



# Welkom



# Insцениering

## Cursus Eerste Hulp bij Verkeersongevallen



# Presentatie:

## Gijs Druijff & Gaby Wassink

### Instructeur Lotus

# Wat is een enscenering?


Alles wat nodig is om een ongeval  
aanvaardbaar en verklaarbaar te maken.

- Het bepalen van de juiste houding en plaats van het slachtoffer.
- De juiste plaats en opstelling van voorwerpen die een rol spelen in het ongevalgebeuren.
- De aanwezigheid van andere personen en/of voorwerpen in de ongevalsituatie.
- Alles wat nodig is om het slachtoffer tot een in het ongeval passend type te maken.

# Alles wat nodig is om een sfeer van realiteit te scheppen



# Wat is aanvaardbaar en verklaarbaar?

- Kapotte kleding evt. besmeurt met bloed.
- De aanwezigheid van meerdere personen, betrokken bij het ongeval.
- De aanwezigheid van bepaalde attributen afhankelijk van het ongeval, zoals bijvoorbeeld een  in het lokaal.

# Wat is niet aanvaardbaar en niet verklaarbaar?

- Bijvoorbeeld een  in het leslokaal.
- Lekkages van voertuigen in het leslokaal.
- Kleding niet aangepast aan de jaargetijden.

# Wat kan uw Lotusmedewerker voor u betekenen?

- In overleg met u de ongevaltoedracht(en) op schrift zetten.
- De encenering verzorgen.
- Een buiten en/of slotoefening opzetten met betrekking tot verkeersongevallen.

# Voorbeelden:

- In het leslokaal kunnen meldjes+gecreëerd worden waarin (kleine) verkeersongevallen hebben plaatsgevonden.
- Slachtoffers van (kleine) ongevallen kunnen het leslokaal binnenkomen.
- Uw lotusmedewerker kan u adviseren!

# Opdracht:

Bedenk een ongeval situatie voor 2 slachtoffers met betrekking tot een verkeersongeval .

Maak hierbij gebruik van het uitgereikte formulier.

**Vergeet vooral de enscenering niet !**

# Vragen?



Bedankt voor uw aandacht.